

# INSPIRON 11


## Quick Start Guide

Stručná úvodní příručka | Gyors üzembe helyezési útmutató  
Skrócona instrukcja uruchomienia | Stručná úvodná príručka



### 1 Connect the power adapter and press the power button

Připojte napájecí adaptér a stiskněte vypínač  
Csatlakoztassa a tápadaptert és nyomja meg a bekapcsológombot  
Podłącz zasilacz i naciśnij przycisk zasilania  
Zapojte napájací adaptér a stlačte spínač napájania



### 2 Complete Windows setup

Dokončete nastavení Windows | Windows beállítás elvégzése  
Skonfiguruj system Windows | Dokončite nastavenie systému Windows



**Enable security**  
Aktivujte zabezpečení  
Biztonság engedélyezése  
Włącz zabezpieczenia  
Povolte bezpečnostné funkcie

### 3 Explore resources

Objevujte zdroje | Erőforrások feltárása  
Poznaj zasoby | Preskúmajte prostriedky



#### Getting started

Začínáme  
Használatba vétel  
Rozpoczęcie pracy  
Na úvod

#### My Dell

Műj Dell  
Az én Dell számítógépem  
Mój Dell  
Môj Dell

### Shortcut Keys

Klávesové zkratky | Gyorsbillentyűk  
Skróty klawiaturowe | Klávesové skratky



Mute audio  
Ztlumení zvuku | Hang némítása  
Wyciszenie dźwięku | Stłmienie zvuku



Decrease volume  
Snížení hlasitosti | Hangerő csökkentése  
Zmniejszenie głośności | Znížiť hlasitosť



Increase volume  
Zvýšení hlasitosti | Hangerő növelése  
Zwiększenie głośności | Zvýšiť hlasitosť



Play or Pause  
Přehrát nebo pozastavit | Lejátszás vagy szüneteltetés  
Odtwarzaj lub Zatrzymaj | Prehrať alebo pozastaviť



Search Charm  
Ovládací tlačítko Hledání | Keresés szimbólum  
Wyszukiwanie | Klíčové tlačidlo Hľadať



Share Charm  
Ovládací tlačítko Sdílení | Megosztás szimbólum  
Udostępnianie | Klíčové tlačidlo Zdieľanie



Devices Charm  
Ovládací tlačítko Zařízení | Eszközök szimbólum  
Urządzenia | Klíčové tlačidlo Zariadenia



Settings Charm  
Ovládací tlačítko Nastavení | Beállítások szimbólum  
Ustawienia | Klíčové tlačidlo Nastavenia



Recently used apps  
Nedávno používané aplikace | Utoljára használt alkalmazások  
Ostatnio używane aplikacje | Nedávno použité aplikácie



Decrease brightness  
Snížení jasu | Fényerő csökkentése  
Zmniejszenie jasności | Zníženie jasu



Increase brightness  
Zvýšení jasu | Fényerő növelése  
Zwiększenie jasności | Zvýšenie jasu



Turn off or on wireless  
Vypnout nebo zapnout bezdrátové připojení  
Vezeték nélküli funkció ki- vagy bekapcsolása  
Wyłącz lub włącz sieć bezprzewodową  
Vypnúť alebo zapnúť bezdrôtovú funkciu

## Contact Dell

Kontaktujte spoločnosť Dell | Kérjen segítséget a Dell szakembereitől  
Skontaktuj się z firmą Dell | Kontaktujcie spoločnosť Dell

[dell.com/contactdell](http://dell.com/contactdell)

## More information

Další informace | Bővebb információ  
Więcej informacji | Další informace

## Regulatory and safety

Směrnice a bezpečnost | Szabályzások és biztonság  
Przepisy i bezpieczeństwo | Regulácie a bezpečnosť

## Computer model

Model počítače | Számítógép modell  
Model komputera | Model počítača

## Regulatory Model and Type

Směrnice a typ | Szabályzó modell és típus  
Rodzaj i model znamionowy | Regulačný model a typ

## Regulatory and Service Tag labels

Štítky s výrobním číslem a regulační štítky  
Szabályzó címke és szervíz címke  
Etykiety serwisowe i znamionowe  
Regulačné a servisné označenie

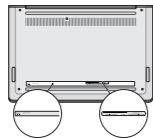
[dell.com/support](http://dell.com/support)

[dell.com/regulatory\\_compliance](http://dell.com/regulatory_compliance)

Inspiron 3137

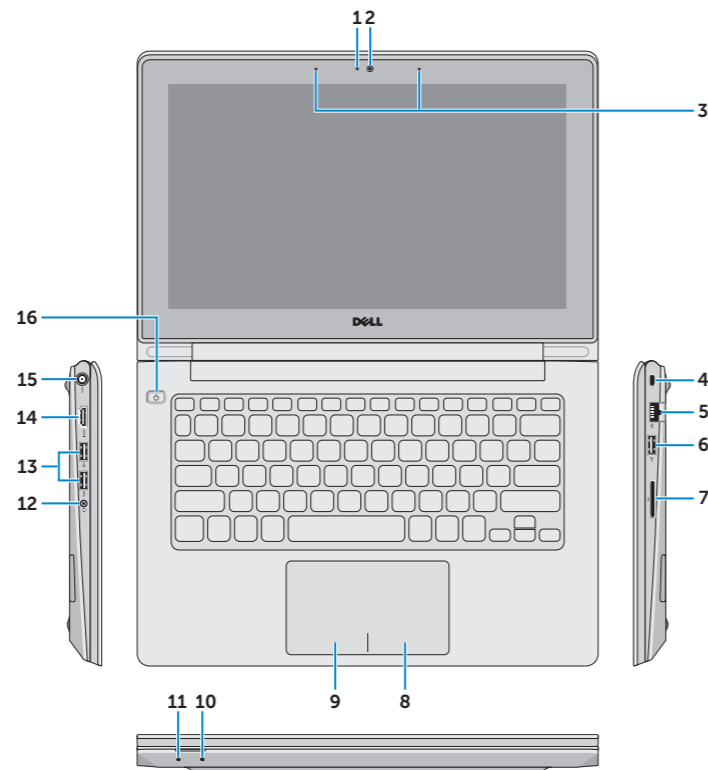
P19T

P19T001



# Features

Funkce | Jellemzők | Funkcje | Vlastnosti



1. Camera-status light
2. Camera
3. Microphones (2)
4. Security-cable slot
5. Network port
6. USB 2.0 port
7. Media-card reader
8. Right-click area
9. Left-click area
10. Hard-drive activity light
11. Power/Battery-status light
12. Headset port

13. USB 3.0 ports (2)
14. HDMI port
15. Power-adapter port
16. Power button

1. Kamera állapot jelzőfény
2. Kamera
3. Mikrofonok (2 db)
4. Biztonsági kábel foglalata
5. Hálózati port
6. USB 2.0 port
7. Média-kártya-olvasó
8. Jobb oldali kattintás terület
9. Bal oldali kattintás terület
10. Merevlemez-meghajtó aktivitás jelzőfény

11. Bekapcsolásjelző/Akkumulátor állapotjelző fény
12. Fejhallgató port
13. USB 3.0 portok (2 db)
14. HDMI port
15. Tápadapter port
16. Bekapcsológomb

1. Kontrolka stavu kamery
2. Kamera
3. Mikrofony (2)
4. Otvor pre bezpečnostný kábel
5. Sieťový port
6. Port USB 2.0
7. Čítačka pamäťových kariet
8. Oblasť pravého kliknutia
9. Oblasť ľavého kliknutia
10. Kontrolka aktivity pevného disku
11. Kontrolka napájania/stavu batérie
12. Zdieľka na náhlavnú súpravu

13. Porty USB 3.0 (2)
14. Port HDMI
15. Port napájacieho adaptéra
16. Tlačidlo napájania

1. Indikátor stavu kamery
2. Kamera
3. Mikrofony (2)
4. Slot bezpečnostního kabelu
5. Síťový port
6. Port USB 2.0
7. Čtečka paměťových karet
8. Oblasť pravého kliknutí
9. Oblasť levého kliknutí
10. Indikátor činnosti pevného disku
11. Indikátor stavu baterie / napájení
12. Port pro sluchátka

13. Porty USB 3.0 (2)
14. Port HDMI
15. Port adaptéru napájení
16. Vypínač

1. Lampka stanu kamery
2. Kamera
3. Mikrofony (2)
4. Gniazdo linki antykradzieżowej
5. Złącze sieciowe
6. Port USB 2.0
7. Czytnik kart pamięci
8. Prawy obszar dotyku
9. Lewy obszar dotyku
10. Lampka aktywności dysku twardego
11. Lampka zasilania/stanu akumulatora
12. Gniazdo zestawu słuchawkowego

13. Porty USB 3.0 (2)
14. Złącze HDMI
15. Złącze zasilacza
16. Przycisk zasilania

